



RECK Miscelatore per pavimento grigliato di bovini

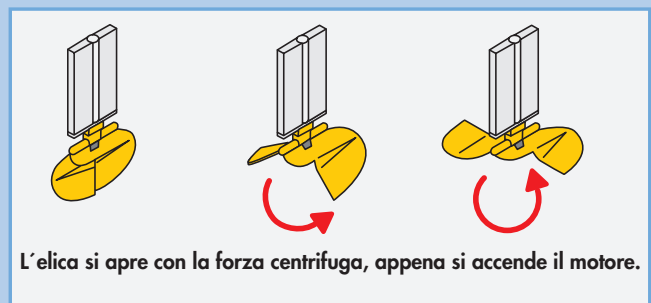
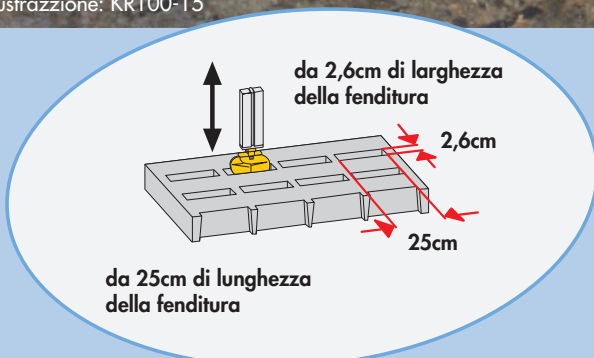
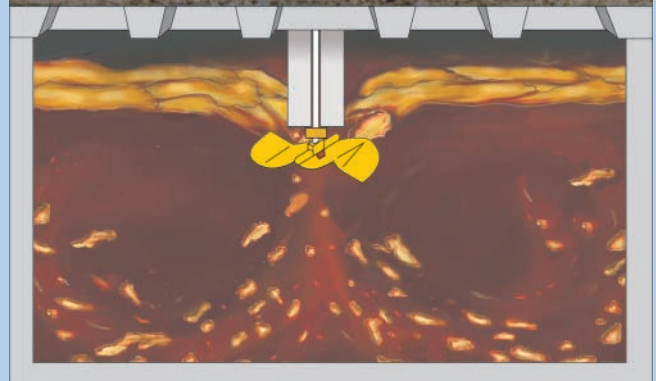
Tipo **TORRO** – con elica pieghevole per un'alta prestazione, per un liquame fluido.

Forza nei canali di liquame. Risparmia tempo, senza problemi, senza fatica – mescola direttamente per mezzo di spatole separate.

- Adatto a sciogliere incrostazioni solide.
- Omogeneizza il liquame con paglia.
- Mescola canali torbosi.
- Risolve ostruzioni ricorrente dalla parte del box e della tavola di foraggio.
- Senza spostare gli animali.
- Senza alzare il pavimento grigliato, sicuro per uomo e animale.
- Senza aggiungere una grande quantità d'acqua.
- Utilizzabile da una sola persona.
- Trasporto semplice, adatto a passaggi stretti e porte basse, carello con quattro ruote di sicurezza.



Illustrazione: KR100-15



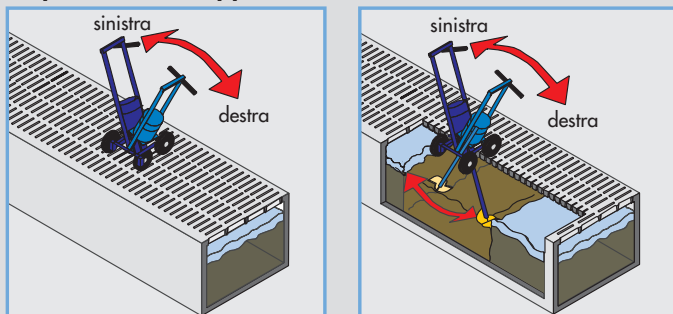


RECK Miscelatore per pavimento grigliato di bovini

Tipo **TORRO** – con elica pieghevole per un'alta prestazione, per un liquame fluido.

Particolari nel dettaglio:

Dispositivo con doppio snodato (accessore)



Ingrandisce la superficie trattata grazie a eliche ribaltabile. Non e necessario spostare frequente l'attrezzo!

Per ingrandire la superficie trattata, l'agitatore puo essere snodato a sinistra e destra in senso longitudinale del canale, lateralmente alle fenditure.


E possibile con il dispositivo di doppio snodo speciale (snodare attraverso le fenditure) specialmente strette. Non e necessario spostare frequente l'attrezzo; cosi da ridurre il tempo di mescolazione.

Lavoro pratico svolto da una sola persona



Freccia compatta con elica pieghevole

Abbastanza spazio della freccia per snodare il miscelatore in tutte le direzioni anche a fenditure strette. L'elica pieghevole e adatto a la lunghezza delle fenditure e a sforzi di mescolazione.



Senza spostare il miscelatore

Miscelare tutto il canale sicuro e comodo. In lunghe fenditure e possibile muovere il miscelatore trasverso tutta la larghezza del canale.



Estrarre facile l'elica attraverso le fenditure

Con la piattaforma girevole si gira l'elica e facile e senza pericolo in posizione scavo.



Uso d'acqua semplice e effettivo

L'acqua passa attraverso la freccia del miscelatore per scorrere direttamente nella zona di mescolazione dell'elica per avere veloce un liquame omogeneo.



La freccia ribaltabile con cerniere (accessore)

a) A rivoltare la freccia il liquame non trabocca sul motore elettrico.
b) Cambiamento rapido della freccia per bovini e per maiali vedere differente lunghezza della freccia.



Trasporto semplice

Grazie a la freccia ribaltabile con cerniere, il motore puo essere spostato in basso. Il centro di gravita e abbassato considerevolmente. Anzi una manovra semplice durante il trasporto e possibile. Un carrello di trasporto supplementare non e piu necessario.

La scelta dei miscelatori per condizioni locali diversi e sforzi richieste

Distanza mas. tra superficie superiore del pavimento grigliato e livello del liquame	Lunghezza della freccia con elica da spigolo superiore del pavimento	Altezza totale del miscelatore (senza freccia ribaltabile)	Lunghezza della fenditura necessario per snodare	Grandezze dell'elica in mm	Forza del motore (alimentazione elettrico deve essere sufficiente forte)	Tipo / No.
40cm	70cm	156cm	25cm	290	5,5 CW (7,5 CV)	KR 70-7,5
				320	7,5 CW (10,0 CV)*▲	KR 70-10
				380	11,0 CW (15,0 CV)*▲	KR 70-15
70cm	100cm	188cm	25cm	290	5,5 CW (7,5 CV)	KR 100-7,5
				320	7,5 CW (10,0 CV)*▲	KR 100-10
				380	11,0 CW (15,0 CV)*▲	KR 100-15
100cm	130cm	215cm	25cm	290	5,5 CW (7,5 CV)	KR 130-7,5
				320	7,5 CW (10,0 CV)*▲	KR 130-10
				380	11,0 CW (15,0 CV)*▲	KR 130-15

Il simbolo (*▲) fra la tabella significa che l'interruttore del motore e del tipo stella / triangolo, motore 3x380 V.

- E possibile combinare individualmente, eventualmente posteriore, la forza del motore, grandezza dell'elica e lunghezza della freccia.
- Sono possibili versione speciali della freccia e dell'elica pieghevole.
- In un canale pieno si realizza il piu grande effetto di mescolazione.
- Si prega di osservare l'istruzioni per l'uso.
- Numero di giri dell'elica 1450 N/giri.
- Attacco di 32 A (in serie), attacco di 16 A a richiesta.

Non esitare a *contattare* la ditta RECK, telefono 00 49-73 74-18 83

RECK – l'esperto di miscelatori di liquame, sistemi "slalom", miscelatori per pavimento grigliato e distributori di silaggio. Siamo lieti di spedire i nostri depliant a sue conoscenze di tutti i prodotti RECK.



Miscelatore di liquame per vasche di liquame coperte



Miscelatore di liquame per vasche di liquame aperte e lagune



Miscelatore torre per serbatoi aperti fino a una altezza di 6m



Sistema slalom/sistema di circolazione di liquame per bovini/maiali



Miscelatore per pavimento grigliato di maiali



Distributore di silaggio per silo a trincea praticabile

Vostro concessionario:

Lei e interessato a testare i nostri prodotti o a domande riguardo la scelta ottimale dei miscelatori per pavimento?

Per ulteriori informazioni si prega di rivolgersi presso la ditta RECK o contattare un nostro rappresentante nelle vicinanze della sua città.

I nostri esperti saranno lieti di aiutarla a scegliere il miscelatore adatto alle sue esigenze.

RECK
Agrartechnik

RECK-Technik GmbH & Co. KG
Reckstrasse 1-4
88422 Betzenweiler, Germania
Tel. 00 49-73 74-18 83
Fax 00 49-73 74-18 13
contact@reck-agrartec.com
www.reck-agrartec.com